



Barómetro Región de Murcia

Mayo de 2024

Resumen ejecutivo

Parte I: Estudio electoral



OBEDE
Observatorio Español de
Estudios Demoscópicos
UCAM



Ficha Técnica

ÁMBITO: Regional

UNIVERSO: Censados en la Región

TAMAÑO DE LA MUESTRA: 800 entrevistas

TRABAJO DE CAMPO: 13 al 22 de mayo de 2024

METODOLOGÍA: Telefónica asistida por ordenador CATI 50% fijos + 50% móviles

NIVEL DE CONFIANZA Y ERROR MUESTRAL: Para un nivel de confianza del 95,45% (dos sigmas), y para $P=Q$, el error real para el conjunto de la muestra es de : +/- 3,54%

PROCEDIMIENTO DE MUESTREO:

Unidad primaria de muestreo: municipio.

Selección aleatoria proporcional.

Cuotas cerradas de edad y género.

CUOTAS DE EDAD/GÉNERO (n): Datos del Padrón Continuo de Población.

CUESTIONARIO: Estructurado y cerrado.

	Tramos de edad	18/30	31/44	45/64	+65	Total
Sexo	Mujeres	68	93	146	100	407
	Hombres	72	97	146	78	393
	Total	140	190	292	178	800



Contextualización del estudio

El Estudio Sociológico de mayo del Observatorio Español de Estudios Demoscópicos de la UCAM tiene la circunstancia relevante de la oportunidad del momento, dado que el trabajo de campo se ha realizado del 13 al 22 de mayo, es decir, tras la celebración de las elecciones autonómicas catalanas y en vísperas de las del Parlamento Europeo.

Contiene una primera parte, que se facilita aquí, de carácter electoral, y la segunda, que se proporcionará próximamente, sobre aspectos socioeconómicos.

Entre las conclusiones del Estudio Electoral, destaca en la intención de voto de los murcianos respecto de los comicios europeos, que le darían un 45'5% de los sufragios al Partido Popular (obtuvo un 30'8% en las elecciones de 2019), seguido del PSOE con un 23'3% (las ganó con un 32'2%), Vox lograría un 19'3% (logró un 11'2%) y Sumar-IU un 3'6% (Podemos-IU, un 8'1%).

Cabe recordar que las últimas elecciones europeas, en 2019, se celebraron junto a las municipales y autonómicas. Ese año, el gran triunfador en la Región de Murcia fue el PSOE, que logró imponerse en muchos municipios feudos tradicionales del PP y, sobre todo, se proclamó vencedor de las elecciones autonómicas (aunque posteriormente no logró gobernar). Fue en ese contexto en el que también logró imponerse en la Región y vencer en las europeas, aventajando al PP en casi dos puntos.

Los encuestados rechazan la política nacional del PSOE en pactos (el 46'1% de los electores cree que los resultados de las elecciones catalanas abocará a una crisis al Gobierno de España) y la Ley de Amnistía (el 45'3% piensa que empeorará la convivencia entre Cataluña y España, mientras que el 24'1% que la mejorará).

Estos aspectos tienen un importante peso en la valoración de la gestión del Gobierno de España, que es calificada con un 4'4, y también suspenden todos los líderes nacionales. Estas circunstancias inciden directamente en la intención de voto de las elecciones al Parlamento Europeo.

Respecto de los asuntos sobre los que los ciudadanos de la Región de Murcia reclaman una implicación prioritaria de la Unión Europea sobre nuestro país son, por este orden: preservar sus garantías democráticas, seguridad y defensa, agricultura y Mar Menor e inversiones públicas.

Por otra parte, un abrumador 86'6% de los consultados cree necesario o muy necesario que haya un organismo ético que regule, fiscalice y dé transparencia a los negocios de los familiares directos de los altos cargos públicos políticos (lo creen con rotundidad en todas las franjas de edad y con independencia del partido al que votan).

Observatorio Español de Estudios Demoscópicos

Facultad de Ciencias Sociales y de la Comunicación

UCAM Universidad Católica San Antonio de Murcia

- Fco. Javier López Carvajal. *Colegiado nº 8.968 - Colegio Nacional de Ciencias Políticas y Sociología.*
- Pablo Blesa Aledo. *Decano de la Facultad de Ciencias Sociales y de la Comunicación.*
- Antonio Semitiel García. *Director de Comunicación.*



Comentarios

al gráfico 1

El Partido Popular se alzaría con la victoria electoral en la Región de Murcia en las elecciones al Parlamento Europeo del próximo día 9, obteniendo el 45'5% de los votos.

Esta victoria se sustenta fundamentalmente en que fagocita a casi la totalidad de los votantes de Ciudadanos de hace 5 años y recoge votos del PSRM-PSOE, que retrocede y pierde casi diez puntos respecto a hace 5 años, obteniendo un 23'3% de los sufragios.

Les sigue Vox, que aumenta sus votos hasta el 19'3% (un 8'1% más que en 2019). Por su parte las formaciones a la izquierda del PSOE no recogen ahora los votos que obtuvieron en 2019.

La abstención en 2019 fue del 39'22%, mientras que este sondeo señala que ahora alcanzaría el 46'34%, es decir, que la participación descendería en un 7'12%. La reducción de la abstención puede ser importante especialmente para algunos partidos políticos. En este sentido hay que recordar que las elecciones de 2019 fueron simultáneas a las municipales y autonómicas, lo cual hizo que la participación fuese mayor.

Es significativo observar cómo en 2019, el PSOE venció en las autonómicas, las europeas y en muchos municipios de la Región. Sin embargo, lo que se advierte ahora es la tendencia que ya pudimos comprobar el pasado año en las elecciones municipales y autonómicas: El PP recupera la primera posición en la Región de Murcia a costa de Ciudadanos, mientras que el PSOE retrocede enormemente a pesar de que los partidos a su izquierda muestran claros síntomas de debilitamiento. Además, Vox no solo avanza, sino que además consolida y estructuraliza su voto.

Si lo analizamos por bloques, en estas europeas vemos cómo los partidos de izquierdas caen 10 puntos frente a sus oponentes del bloque de derechas, aumentando incluso la distancia obtenida en las últimas elecciones autonómicas y, sobre todo, comparado con los resultados de las generales de julio del pasado año.

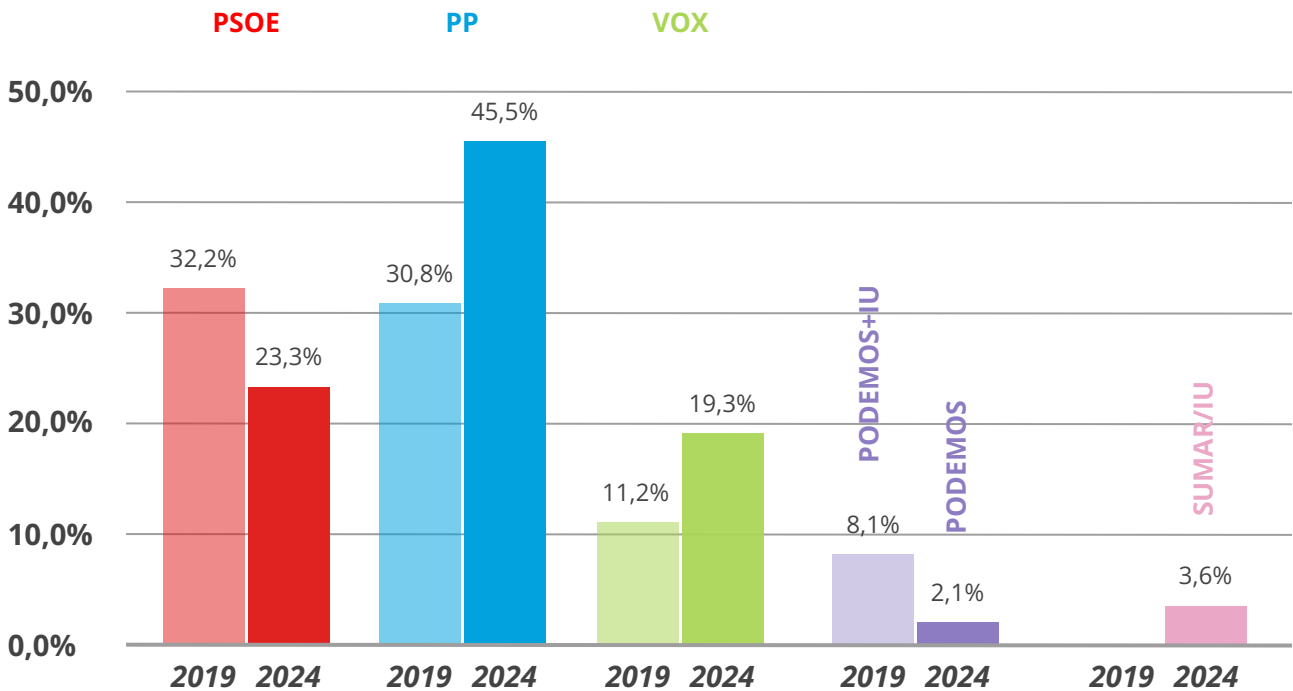
Hay que aclarar además, en este punto, que los partidos de izquierda (Sumar, Podemos e IU), se presentan a estas elecciones por separado, mientras en 2019 lo hacían unidos. Ahora lo hacen como Podemos y como Sumar (en coalición con IU). Esto no solo fragmenta su voto, sino que también observamos que, esos cambios constantes, suponen un elemento de distracción o confusión entre el electorado.



¿A qué partido votará en las próximas elecciones europeas del 9 de junio?

Comparativa elecciones al Parlamento Europeo 2019/Sondeo mayo 2024

Gráfico 1



% Fidelización del electorado y pérdida de votantes

	% Fidelización	% Deserción
PP	89,4%	10,6%
PSOE	80,9%	19,1%
VOX	84,1%	15,9%
PODEMOS/IU	59,7	40,3%

% Abstención

Elecciones mayo 2019
39,22%

Encuesta mayo 2023
46,34%

Diferencia
+ 7,12%



Comentarios al gráfico 2

Preguntados sobre el nivel de implicación que consideran que ha de tener la Unión Europea en varios asuntos destacados, los murcianos consideran que ha de hacerlo en alto grado en todos ellos, considerándolos prioritarios, siendo los más citados los relacionados con preservar las garantías democráticas, la seguridad y la defensa.

Por franjas de edad, los más jóvenes se inclinan ligeramente por dar prioridad a la seguridad y defensa, mientras que los de mayor edad lo hacen por la preservación de las garantías democráticas. Vemos aquí un síntoma claro de la percepción en los segmentos de mayor edad de los riesgos y peligros a los que se enfrenta nuestro sistema democrático.

Pero si atendemos a lo que piensan los votantes de cada partido, los de PP y Vox están más preocupados en que desde Europa se garantice la seguridad y defensa, frente a los de los partidos de izquierdas que valoran más el papel de la Unión como garante de la democracia.

En cuanto a la agricultura, son los votantes del PSOE los que más consideran que la UE debe involucrarse en este tema, frente a los de Vox, que son los que menos.

La implicación de Europa en el Mar Menor es más valorada por los votantes de Sumar y Podemos.

Finalmente, en cuanto a inversiones públicas, hay un consenso entre los votantes populares, socialistas y de Podemos y Sumar, otorgándole un 4, puntuación que disminuye en los votantes de Vox hasta el 3'6.

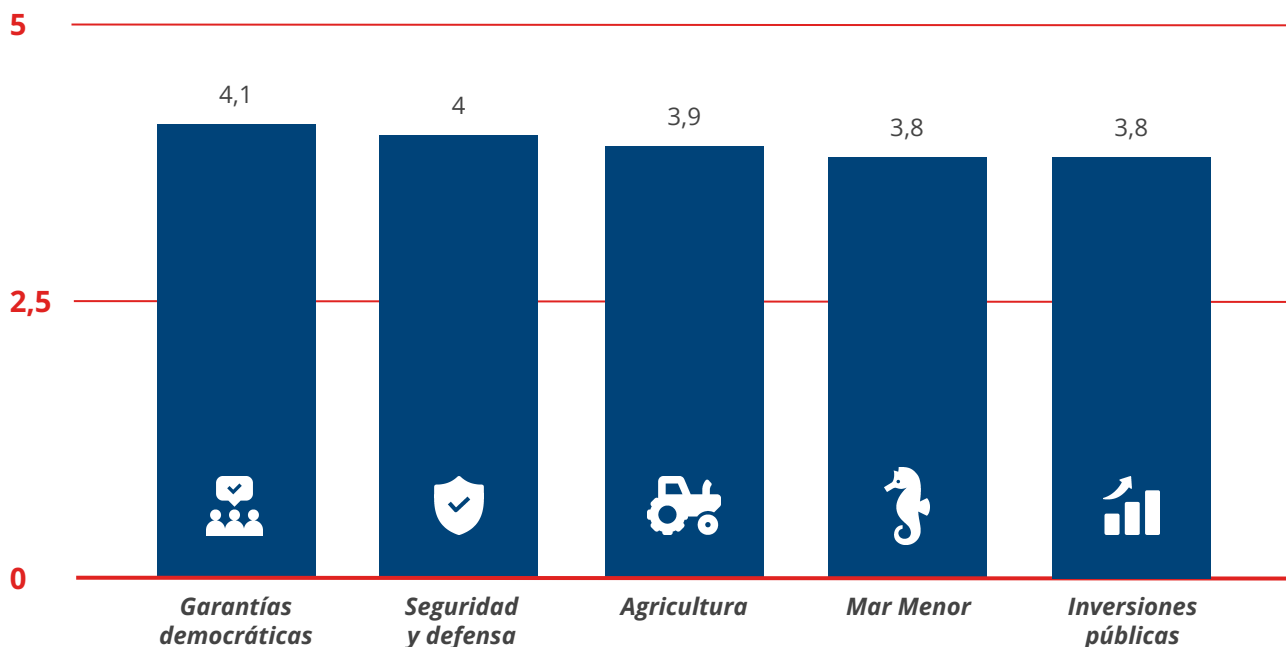
Recuerdo de voto

	PP	PSOE	VOX	UP SUMAR PS	RESTO
Agricultura	3,9	4,1	3,5	3,8	3,8
Mar Menor	3,8	3,8	3,3	4,0	3,9
Seguridad y defensa	4,2	4,0	4,0	3,9	3,9
Inversiones públicas	4,0	4,0	3,6	4,0	3,6
Garantías democráticas	4,1	4,2	3,9	4,1	4,0



Diga, de 0 a 5, qué nivel de implicación cree que Europa debe tener en estos asuntos: garantías democráticas, seguridad y defensa, agricultura, Mar Menor, inversiones públicas

Gráfico 2



Segmentación por edad

	18-30	31-44	45-64	65 Y MÁS	TOTAL
Agricultura	3,6	3,8	3,9	4,0	3,9
Mar Menor	3,6	3,8	3,6	3,8	3,8
Seguridad y defensa	4,1	4,0	4,0	4,1	4,0
Inversiones públicas	3,8	3,8	3,7	4,1	3,8
Garantías democráticas	4,0	4,0	4,1	4,2	4,1



Comentarios al gráfico 3

Más del 40% de los encuestados creen que el resultado de las pasadas elecciones catalanas afectará al Gobierno central para abocarlo a una crisis, mientras que aquellos que creen que no le afectará superan el 25%, y solo algo más del 13% considera que el ejecutivo se verá reforzado.

En todas las franjas de edad es mayoritaria la percepción de una futura crisis en el Gobierno provocado por los resultados de las elecciones catalanas. Sin embargo, esta opción solo es muy mayoritaria entre los votantes de PP y Vox, mientras que entre los de los partidos que forman la coalición de gobierno (PSOE y SUMAR) es mayoritario el sentir de que no le afectará.

Solo el 23'1% de los votantes del PSOE y el 20'8% de los de Sumar y Podemos creen que el ejecutivo central saldrá reforzado.

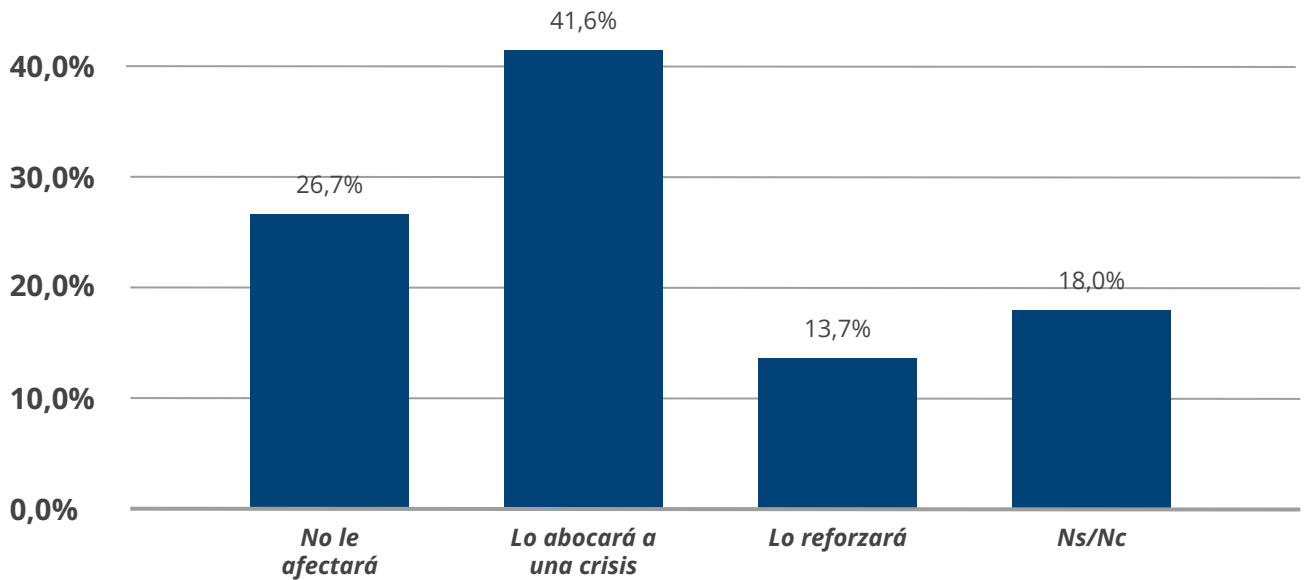
Recuerdo de voto

	PP	PSOE	VOX	UP SUMAR PS	RESTO
No le afectará	19,2%	42,3%	20,4%	45,3%	16,1%
Lo abocará a una crisis	57,6%	17,9%	66,7%	18,9%	39,9%
Lo reforzará	8,5%	23,1%	6,5%	20,8%	11,9%
Ns/Nc	14,7%	16,7%	6,5%	15,1%	32,2%



¿Cómo cree que influirán las pasadas elecciones catalanas en el Gobierno de España?

Gráfico 3



Segmentación por edad

	18-30	31-44	45-64	65 Y MÁS	TOTAL
No le afectará	26,9%	28,4%	26,3%	24,8%	26,7%
Lo abocará a una crisis	30,8%	40,3%	44,7%	40,6%	41,6%
Lo reforzará	15,4%	14,8%	14,0%	9,9%	13,7%
Ns/Nc	26,9%	16,5%	15,0%	24,8%	18,0%



Comentarios

al gráfico 4

La sociedad murciana considera mayoritariamente (45'3%) que empeorará la convivencia entre Cataluña y España como consecuencia de la aprobación de la Ley de Amnistía que beneficia a los independentistas afectados por el 'procés', mientras que un 24'1% cree que la amnistía mejorará la reconciliación entre Cataluña y el conjunto de España. Un 18% que piensa que no habrá cambios significativos.

Nuevamente se observa la división entre los votantes de los partidos del Gobierno de coalición y los de la oposición. Para los de PSOE y Sumar, la opción más elegida es la de que la amnistía mejorará la reconciliación entre Cataluña y el resto del Estado, pero en cualquier caso, no alcanzan a ser el 50%. Mientras, los de PP y Vox creen muy mayoritariamente que habrá un empeoramiento. Los más jóvenes (18-30 años) tienen su opinión totalmente dividida, mientras que a partir de esa edad son pesimistas respecto de esta medida.

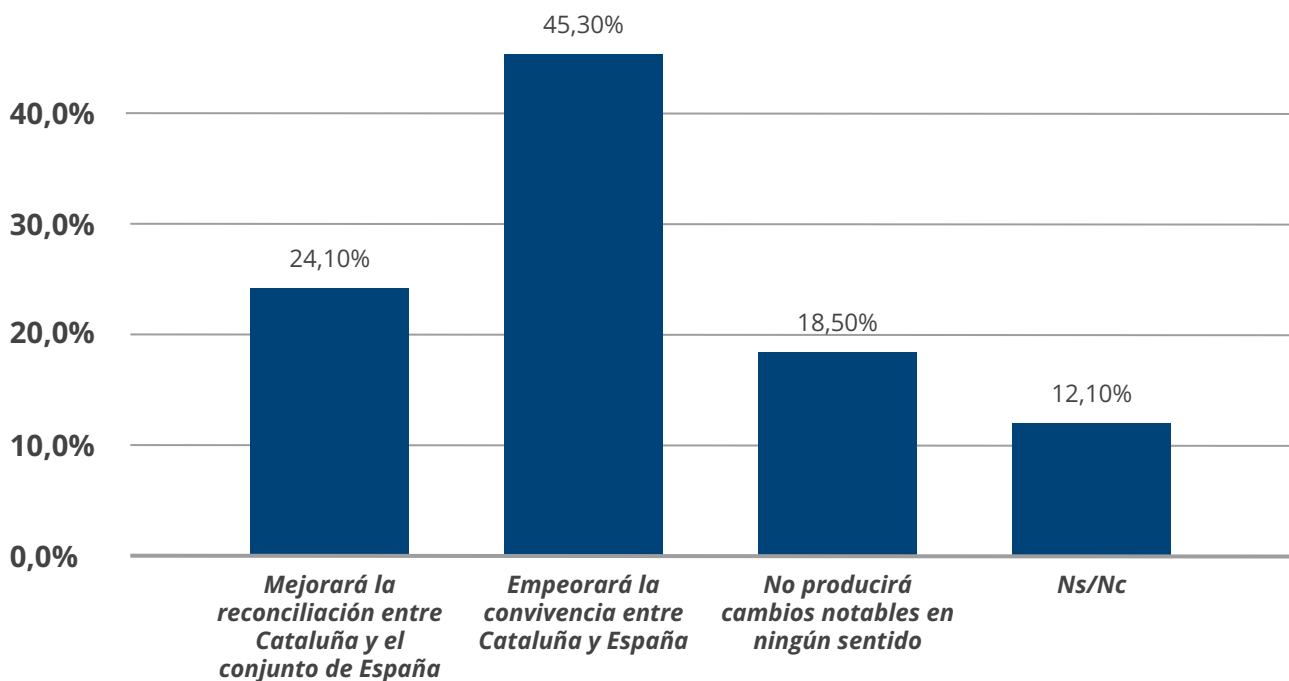
Recuerdo de voto

	PP	PSOE	VOX	UP SUMAR PS	RESTO
Mejorará la reconciliación entre Cataluña y el conjunto de España	13,0%	46,8%	10,8%	47,2%	13,3%
Empeorará la convivencia entre Cataluña y España	62,1%	19,2%	74,2%	24,5%	42,0%
No producirá cambios notables en ningún sentido	15,8%	24,4%	8,6%	18,9%	21,7%
Ns/Nc	9,0%	9,6%	6,5%	9,4%	23,1%



¿Qué efecto cree que producirá en Cataluña la amnistía a los independentistas afectados por el 'procés'?

Gráfico 4



Segmentación por edad

	18-30	31-44	45-64	65 Y MÁS	TOTAL
Mejorará la reconciliación entre Cataluña y el conjunto de España	32,7%	22,2%	22,2%	28,7%	24,1%
Empeorará la convivencia entre Cataluña y España	32,7%	44,9%	48,1%	44,6%	45,3%
No producirá cambios notables en ningún sentido	15,4%	22,2%	19,5%	10,9%	18,5%
Ns/Nc	19,2%	10,8%	10,2%	15,8%	12,1%



Comentarios

al gráfico 5

El 86'6% de la personas encuestadas cree que es bastante necesario/necesario que se cree un organismo ético que fiscalice y dé transparencia a los negocios de los familiares directos de los cargos públicos políticos. Solo un 7'7% lo ve poco necesario o innecesario.

Es una creencia extendida de forma contundente por igual en todas las franjas de edad y entre los votantes de todos los partidos políticos.

Lo ven como poco necesario el 8'5% de los votantes del PP, el 6'4% de los del PSOE y el 5'4% de los de Vox, lo cual afianza la idea del sentir mayoritario de la necesidad de la existencia de un órgano de control.

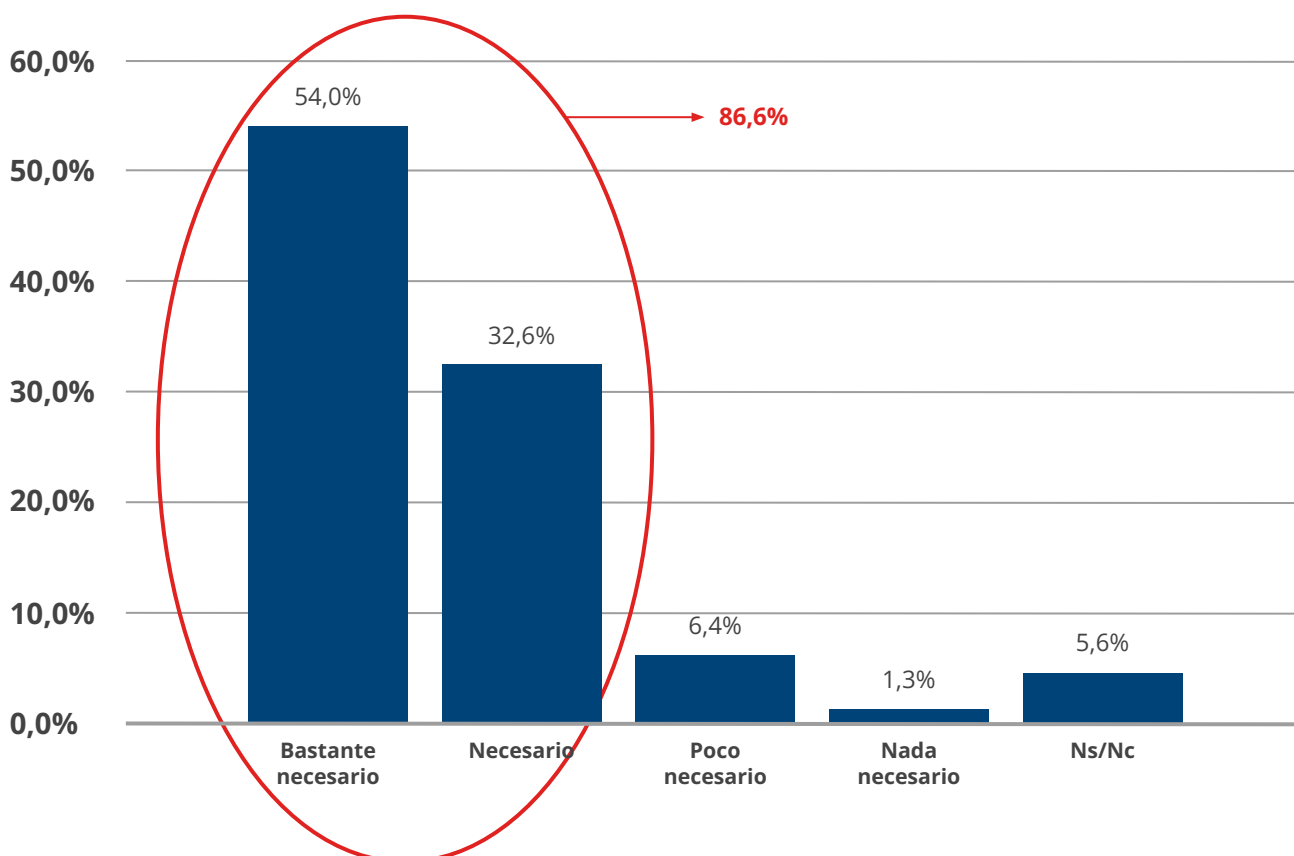
Recuerdo de voto

	PP	PSOE	VOX	UP SUMAR PS	RESTO
Bastante necesario	57,6%	53,8%	54,8%	52,8%	49,7%
Necesario	31,1%	36,5%	30,1%	37,7%	30,1%
Poco necesario	8,5%	6,4%	5,4%	1,9%	6,3%
Nada necesario	0,0%	1,3%	4,3%	0,0%	1,4%
NS/NC	2,8%	1,9%	5,4%	7,5%	12,6%



¿Considera necesario que un organismo ético regule, fiscalice y dé transparencia a los negocios de los familiares directos de los altos cargos públicos políticos?

Gráfico 5



Segmentación por edad

	18-30	31-44	45-64	65 y más	TOTAL
Bastante necesario	32,7%	56,3%	58,4%	48,5%	54,0%
Necesario	44,2%	34,7%	30,7%	28,7%	32,6%
Poco necesario	9,6%	5,1%	4,8%	11,9%	6,4%
Nada necesario	0,0%	0,6%	1,7%	2,0%	1,3%
NS/NC	13,5%	3,4%	4,4%	8,9%	5,6%



Comentarios

al gráfico 6

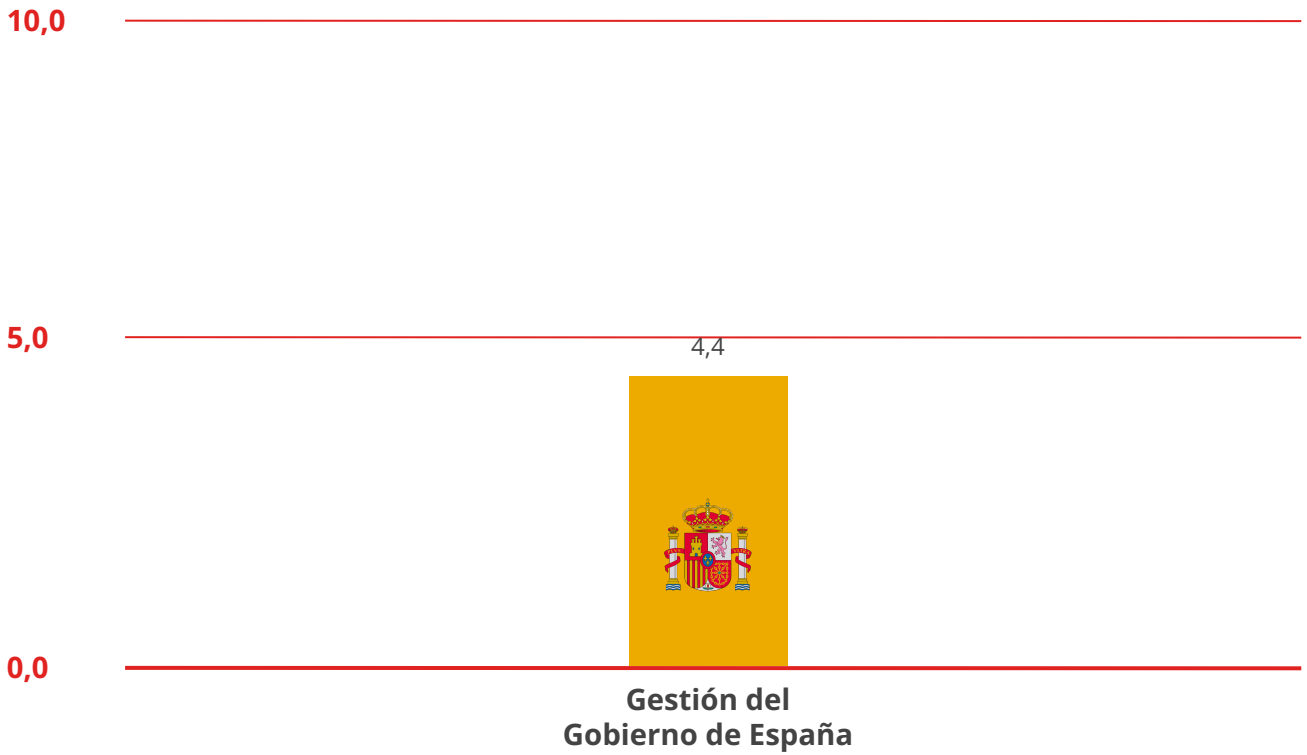
La gestión del Gobierno de España no alcanza el aprobado, obteniendo una puntuación de 4'4 entre la sociedad murciana. Además, se observa que la puntuación desciende a medida que aumenta la edad. Mientras los jóvenes le otorgan un 4'9, los mayores de 65 la bajan a un 3'9.

En cuanto a los votantes, los del PSOE son los que le dan mayor nota, un 6'8, y los de Sumar un 6'1. Mientras, los de PP y Vox suspenden la gestión del Ejecutivo central, con un 3'3 y un 2'1 respectivamente.



De 0 a 10, valore la gestión del Gobierno de España.

Gráfico 6



Segmentación por edad

	18-30	31-44	45-64	65 y más	TOTAL
Gestión de Gobierno de España	4,9	4,7	4,3	3,9	4,4

Recuerdo de voto

	PP	PSOE	VOX	UP SUMAR PS	RESTO
Gestión de Gobierno de España	3,3	6,8	2,1	6,1	4,0



Comentarios al gráfico 7

Todos los líderes nacionales de los diferentes partidos son bastante conocidos por la sociedad murciana, siendo la que menos Ione Belarra, a la que solo conoce el 63'2%.

En cuanto a su valoración, todos suspenden. El más valorado, pero sin llegar al aprobado es Alberto Núñez Feijóo, con un 4'7, seguido de Pedro Sánchez con un 4'1. La tercera posición la ocupa Yolanda Díaz con un 3'9, seguida de cerca por Santiago Abascal con un 3'8. Por su parte Ione Belarra solo obtiene 3 puntos.

Pedro Sánchez y Yolanda Díaz son los más valorados entre los jóvenes de hasta 30 años, con un 4'8. Entre los votantes de 31 a 44 años, hay un empate entre Sánchez, Feijóo y Díaz, con un 4'4. Sin embargo, Feijóo alcanza sus mejores puntuaciones entre los votantes de más de 45 años, superando el aprobado.

Entre los suyos, Pedro Sánchez es valorado con un 7'1 por los propios votantes socialistas. Los del PP puntúan a Núñez Feijóo con un 6'5. Abascal obtiene un 7'3 entre sus votantes, mientras que Yolanda Díaz es puntuada con un 6'4 entre sus votantes, seguida por Belarra con un 6'1 de los suyos.

Segmentación por edad

	18-30	31-44	45-64	65 y más	TOTAL
Pedro Sánchez	4,8	4,4	4,0	3,8	4,1
Alberto Núñez	4,4	4,4	5,0	5,1	4,7
Yolanda Díaz	4,8	4,4	4,2	3,0	3,9
Santiago Abascal	2,9	4,0	4,4	3,5	3,8
Ione Belarra	4,5	3,3	2,9	2,4	3,0

Recuerdo de voto

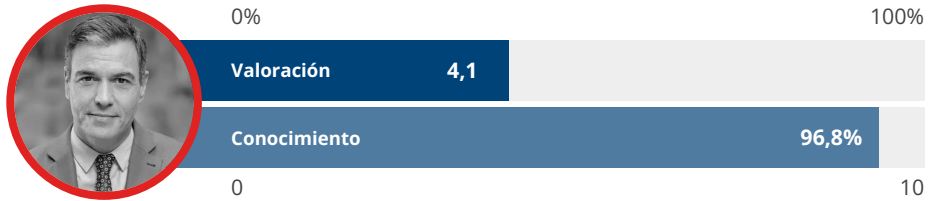
	PP	PSOE	VOX	UP SUMAR PS	RESTO
Pedro Sánchez	2,8	7,1	1,7	5,8	3,4
Alberto Nuñez	6,5	3,4	4,8	3,2	4,2
Yolanda Díaz	2,9	5,8	1,9	6,4	3,1
Santiago Abascal	4,8	1,9	7,3	2,1	2,8
Ione Belarra	1,9	4,1	1,4	6,1	2,5



De 0 a 10, valore la actuación de los líderes nacionales.

Gráfico 7

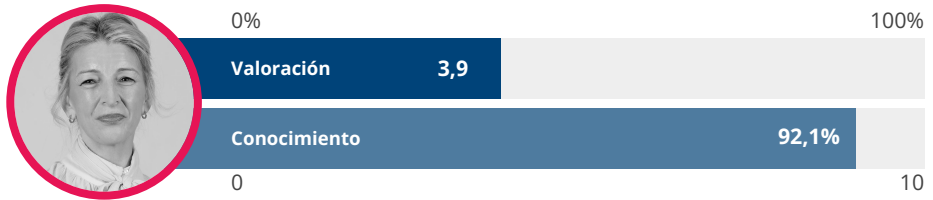
PSOE
Pedro Sánchez



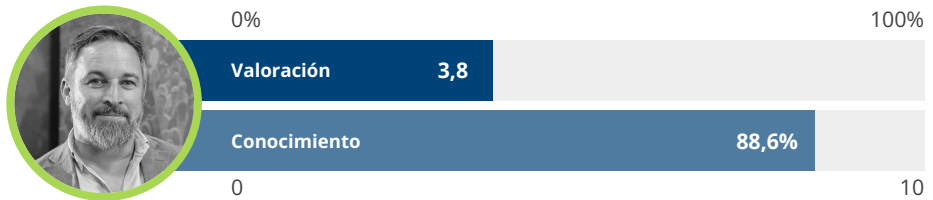
PP
Alberto Núñez Feijóo



Sumar
Yolanda Díaz



Vox
Santiago Abascal



Podemos
Ione Belarra





OBEDE

Observatorio Español de
Estudios Demoscópicos
UCAM

Observatorio Español de Estudios Demoscópicos

Facultad de Ciencias Sociales y de la Comunicación

UCAM Universidad Católica San Antonio de Murcia